

EFOP-3.1.6-16-2017-00045

„Mindannyian mások vagyunk” A köznevelés esélyteremtő szerepének erősítése a Békéscsabai Tankerületi Központban

Nyelvtan szintmérő

1. évfolyam

TANÁRI PÉLDÁNY

-A-

Készítette:

Hoffmann Márta

gyógypedagógus

Horváth Edit

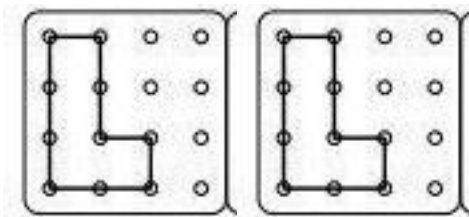
tanító-logopédus-gyógypedagógus

Békéscsaba, 2020. 08. 28.

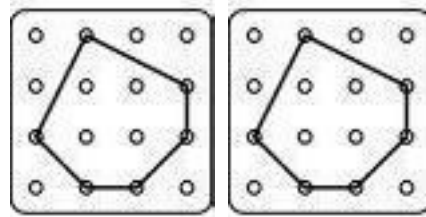
A feladatoknál a képek, szavak, mondatok előtt látható betűjelzések vonatkoznak az itemekben lévő betűjelekre. Minden item 1 pontot ér a megoldókulcs és az útmutatóban leírtak alapján.

1. Másold át az ábrákat az üres pontrácsba!

a)



b)



a	1
b	1

1 pont

- a minta melletti üres négyzethálóba rajzolt ugyanolyan méretű, formájú és helyzetű ábra megrajzolása

0 pont

- a rajzolt ábra nem ugyanolyan méretű, formájú vagy helyzetű
- nem a minta melletti négyzethálóba rajzol
- nem rajzol a négyzethálóba

Itemszám: 2

2. Rajzold az utasításnak megfelelően!

a-b) az asztal alá labdát


c-d) a kerítés fölé napot

e-f) az asztal jobb oldalára széket

g-h) a kerítés bal oldalára fát

i-j) a kerítés és az asztal közé virágot

a	1
b	1
c	1
d	1
e	1
f	1
g	1
h	1
i	1
j	1



1 pont

- az utasításnak megfelelően rajzol

a) az asztal alá

b) labdát

c) a kerítés fölé

d) napot

e) az asztal jobb oldalára

f) széket

g) a kerítés bal oldalára

h) fát

h) a kerítés és az asztal közé

i) virágot

0 pont

- minden más esetben

Itemszám:10

A pedagógus sorolja el a szavakat: baba, vonat, toboz, zár, kéz, sír

3. / 1. Karikázd be, melyik hangot hallod a szóban!

a)



p (b)

b)



f (v)

c)



(t) d

a	1
b	1
c	1
d	1
e	1
f	1

d)



sz (z)

e)



(k) g

f)



(s) zs

1 pont

- a szóban hallott hanghoz kapcsolódó betű bekarikázása

a) – b

b) – v

c) – t

d) – z

e) – k

f) – s

0 pont


- a hallott hangtól eltérő betű bekarikázása
- nem karikázással jelöli a betűt
- nem karikázza be a betűt

Itemszám: 6

A pedagógus sorolja el a szavakat: tó, híd, út, kesztyű, kő, elem, hal


3./ 2. Melyik magánhangzót hallod a szóban? Kösd össze a képet a megfelelő betűvel!

a)



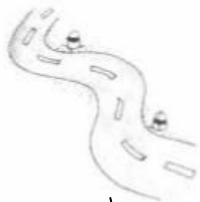
o ó

b)



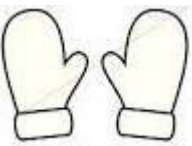
i í

c)




u ú

d)




ü ű

e)




ö ő

f)



e é

g)



a á

a	1
b	1
c	1
d	1
e	1
f	1
g	1

1 pont

- a szóban hallott megfelelő időtartamú hang összekötése a képpel

a) – ó b) – í c) – ú d) – ű e) – ő f) – e g) – a

0 pont

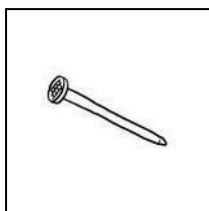
- a hallott hangtól eltérő betű összekötése a képpel
- nem összekötéssel jelöli a betűt
- nem köti össze a betűt a képpel

Itemszám: 7

A pedagógus sorolja el a szavakat: szeg, pulóver, lámpa, sajt, mókus, esernyő

4. **Rajzoldj annyi karikát a képek alatti téglalapba, amennyit tapsoltál a szóra!**

a)



b)




c)



a	1
b	1
c	1
d	1
e	1
f	1

d)



e)



f)



1 pont

- a szónak megfelelő szótagszámú karika berajzolása a) – f) a megoldókulcs alapján

0 pont

- a helyes szótagszámtól eltérő számú karika berajzolása
- nem karikával jelöli a szótagokat
- nem jelöli a keretbe a szótagokat

Itemszám: 6

5. Kösd össze a szótagokat, hogy értelmes szavakat kapj!

a) ka - dő
b) fe - pő
c) ci - pu

d) há - pucs
e) pa - da
f) lá - ló

a	1
b	1
c	1
d	1
e	1
f	1

1 pont

- értelmes szó alkotása két szótag összekötésével

a)- kapu b)- fedő c)- cipő d)- háló e)- papucs f)- láda

0 pont

- az összekötött szótagokból alkotott szó nem értelmes
- egy szótagot több szótaghoz is köt
- nem köti össze a szótagokat

Itemszám: 6

össz:	37
-------	----

Hivatkozások:

1. feladat:

pontösszekötő - <https://hu.pinterest.com/pin/509891989059584534/>

2. feladat:képek:

kerítés - <https://hu.pinterest.com/pin/608689705864139999/>

fa, asztal, szék, labda - <http://tanitoikincseim.lapunk.hu/?modul=oldal&tartalom=1204790>

virág - <https://hu.pinterest.com/pin/565342559473434755/>

nap - Iskolaváró feladatok – óvodások foglalkoztatója GRAPH-ART

3. /1.feladat: képek:

baba - Iskolaváró feladatok – óvodások foglalkoztatója GRAPH-ART

vonat - <https://hu.pinterest.com/pin/304696731042145870/>

toboz - <https://hu.pinterest.com/pin/444589794462155017/>

zár - <https://hu.pinterest.com/pin/736620082779064791/>

kéz - <https://id.pinterest.com/pin/430586414367086320/>

sír - <https://www.istockphoto.com/vector/cartoon-face-cry-tears-people-emotion-icon-gm689366916-126982837>

3. /2.feladat: képek:

tó, út, kő, elem - <https://hu.pinterest.com/pin/304696731042145871/>

híd - <https://hu.pinterest.com/pin/304696731042145870/>

kesztyű - <https://www.fotosearch.hu/CSP731/k17533883/>

hal - <https://hu.pinterest.com/pin/158611218106823620/>

4. feladat: képek

lámpa, mókus - <https://hu.pinterest.com/pin/387731849155301815/>

szeg, sajt - <https://hu.pinterest.com/pin/498140408764619720/>

pulóver - <https://hu.pinterest.com/pin/550916966922705507/>

esernyő - <http://tanitoikincseim.lapunk.hu/?modul=oldal&tartalom=1204790>